

Guía de Lenguaje

Nombre: _____

Hola mis queridos niños y niñas, vamos a seguir avanzando.

Primero vamos a recordar las vocales, viendo este entretenido video.

<https://www.youtube.com/watch?v=q8aD-OS7kn8>



Vamos a conocer nuestra primera letra

M	m
<i>M</i>	<i>m</i>



Piensa en una palabra que comience con la letra M como lo habíamos hecho en clases con las vocales.

Ahora vamos a ver un video de la letra M.

<https://www.youtube.com/watch?v=ufc-yDuYaYQ>


Puedes ver el POWER POINT de las vocales que trabajaste en la guía N°2 también tiene la letra m.

<https://drive.google.com/file/d/1ayX9CX-p3xuzZsy7JlazXR8Ea0xo79gP/view>

Listo ahora nos vamos al cuaderno a realizar las actividades con la letra m.

- 1° Remarcar la consonante m.
- 2° Escribe la sílaba formada.
- 3° Lee y transcribe.
- 4° Desafío lector ahora te toca a ti leer la historia de Memo y su mamá y responder las preguntas.

Como te fue en tu desafío lector pinta si lo hiciste bien o te costó un poco.





Continuamos trabajando en el libro de caligrafía:

Páginas que tienes que trabajar: 39- 40- 41- 42- 43.

Vamos a ir a nuestro texto: Leo Primero


Mi mamut y yo en el siguiente link.

<https://www.youtube.com/watch?v=Ae7vAANTtos>

Ahora a desarrollar desde la actividad N° 1 hasta la actividad N°7 que están relacionadas con la letra en estudio.

Actividad 1

- ¿Qué actividades de la casa o de la escuela les cuesta realizar? ¿Por qué?
- Escuchen el texto "Mi mamut y yo".



Comentemos:

- ¿Qué problema tenía el niño del cuento? ¿Por qué decidió comprar un juguete con instrucciones para armarlo?
- ¿Quién cambió la vida del niño? ¿Qué hicieron ambos?
- El texto dice que el niño tenía curiosidad por saber qué hacía el mamut. ¿Qué significa la palabra curiosidad?

Actividad 2

Ahora escuchen el cuento "El regalo de Mili".



Mili está de cumpleaños y su mamá le tiene de regalo una mochila.



A Mili le gustó la mochila, pero estaba un poco decepcionada. Lo que ella más quería era un libro de cuentos sobre monstruos, como el que tenía su amigo Pablo. Tal vez su mamá no lo sabía.



De pronto, la mamá le dijo a Mili: —Entremos, tengo otra sorpresa para ti. ¡Mira sobre la mesa! ¿Cuál será la sorpresa? ¿Será una muñeca?



¡Un libro de cuentos de monstruos! —dijo Mili. ¡Este regalo me encantó!

Actividad 3

¿Qué comprendimos?

¿Quién está de cumpleaños? Marca.



¿Quién le hace un regalo a Mili? Marca.



¿Quién tenía un libro de monstruos? Marca.



Actividad 4

¿Qué letra es?



Mi mochila está en la mesa al lado de una sorpresa.

¿Cómo suena esta letra?

Actividad 5

Escriban la letra en el aire. ¿Cuál es su recorrido?

Escribe la letra M.



La mamá y Mili.

Actividad 7

Si agregas vocales a la letra m se forman sílabas. Lee y escribe.



Actividad 8

Marca con una x las palabras del cuento que comienzan con el sonido m.



Actividad 9

¿Con qué sílaba empieza? Une.



TICKET DE SALIDA 8

Encierra las letras m.



¿Quiénes son? Escribe.



Clase 6

Actividad 1

- ¿Qué recuerdan del cuento "Mi mamut y yo"?
- Escuchen nuevamente el texto.



Comentemos:

- En el texto dice que Mamut se sintió "muy halagado" durante el viaje. ¿Qué significa la palabra halagado?
- ¿Qué hicieron los zorros para que Mamut se sintiera halagado?
- ¿Qué creen ustedes que aprendió el niño?

Actividad 2

Escuchen nuevamente el cuento "El regalo de Mili".

Actividad 3

¿Qué comprendimos?

¿Qué le regaló primero la mamá a Mili? Marca.



¿Qué regalo prefería Mili? Dibuja y escribe su nombre.




¿Cómo se siente Mili cuando ve la mochila? Marca.



¿Por qué crees que se siente decepcionada? Comenta con tu curso.

¿Cómo se sintió Mili al recibir el libro de monstruos? Marca.



¿Por qué se sintió así? Comenta con tu curso.

Actividad 4

Observa y nombra los dibujos.

Completa según corresponda.



Actividad 5

Observa atentamente.

¿Qué ves?

¿A qué categoría pertenecen?

Nombra otros elementos que pertenezcan al mismo grupo.



Actividad 6

Observa y nombra los dibujos.

Usa los que terminan con el mismo sonido.



Actividad 7

Observa y nombra los dibujos.

¿Cuántas sílabas escuchas?



TICKET DE SALIDA 6

Escribe dos palabras con m.



Felicitaciones

Por realizar las tareas con entusiasmo y a tus papás por el apoyo que te dan en estos momentos todos juntos lo vamos a lograr.



