

Nombre y Apellidos : \_\_\_\_\_



En el Cuaderno de Caligrafía se trabaja el Abecedario.

El Abecedario es el conjunto de letras consonante y vocales.

El Abecedario nos servirá para ordenar las palabras desde la A hasta la Z.

También sirve para ordenar los alumnos y alumnas en la Lista del Curso, según el apellido.

Sirve para buscar las palabras en el Diccionario...y muchos otros usos

**A.- Escribe el abecedario completo. Usa letras mayúsculas ligadas.**

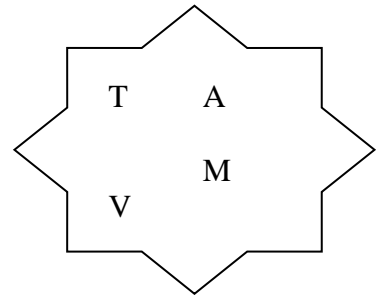
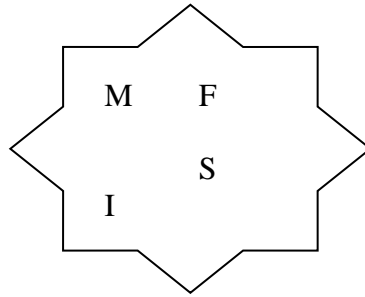

Puedes incluir la **Ch** y la **Ll**


**B.- Completa con las letras que faltan en letra ligada ( manuscrita)**

<b>a</b>	<b>b</b>	<b>c</b>		<b>d</b>	<b>e</b>	
		<b>i</b>	<b>j</b>		<b>l</b>	<b>ll</b>
<b>m</b>			<b>o</b>			<b>r</b>
	<b>t</b>	<b>u</b>			<b>x</b>	

**C- Ordena las letras alfabéticamente. Para ordenar debes guiarte por el abecedario.**

Coloca atención en el tamaño de la letra.



---

---

---

---


---

---

**D- Observa los nombres de los niños y ordénalos alfabéticamente.**

**Debes fijarte en la Primera letra de cada nombre.**

<b>Manuel</b>	<b>Ana</b>	<b>Patricio</b>	<b>Julia</b>	<b>Vicente</b>
---------------	------------	-----------------	--------------	----------------



1.- \_\_\_\_\_

2.- \_\_\_\_\_

3.- \_\_\_\_\_

4.- \_\_\_\_\_

5.- \_\_\_\_\_

6.- \_\_\_\_\_

**Felicitaciones por tu trabajo**



Recuerda revisar y escribir con linda letra