

## Guía de Lenguaje “Las vocales”

Nombre: \_\_\_\_\_

Fecha: \_\_\_\_ de Marzo 2020

1.- Une las vocales con el dibujo que corresponde.

A – a



E – e



I – i







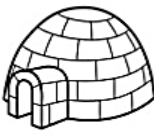
O – o



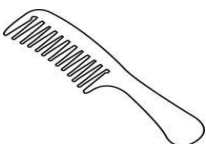



U – u



2.- Completa la palabra con las vocales que faltan.

				
<input type="text"/> s <input type="text"/>	<input type="text"/> s <input type="text"/> c <input type="text"/> b <input type="text"/>	<input type="text"/> l <input type="text"/>	<input type="text"/> n <input type="text"/>	<input type="text"/> g <input type="text"/> l <input type="text"/>

3.- Une las secuencias vocálicas con cada dibujo.

			
---	---	--	---

e - o

e - i

u - e

a - u

**4.- Escribe con letra cursiva (de la mano).**

ea \_\_\_\_\_

Ai \_\_\_\_\_

Ou \_\_\_\_\_

aua \_\_\_\_\_

iau \_\_\_\_\_

ue \_\_\_\_\_

**5.- Comprensión de lectura:**

Escucha atentamente la historia que leerán.

Pipo encuentra un amigo

Pipo era un perrito que no tenía dueño. Vivía solo en la calle y comía restos de basura. Algunas veces Pipo se sentía muy triste por no tener un amigo. Un día un niño llamado Pablito recogió a Pipo y se lo llevo a vivir a su casa, en el campo.

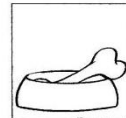

Pipo y Pablito jugaban todos los días y eran muy felices juntos. Ahora Pipo tiene un collar, comida y una linda casita, porque su amigo lo quiere mucho.

**Marca con una X, la alternativa correcta.**



1.- Pipo era un...



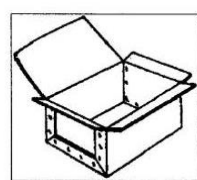
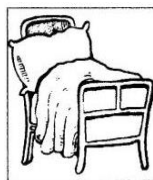
2.- Cuando Pipo vivía solo en la calle comía...



3.- Pablito llevó a su amigo Pipo a vivir a ..



4.- Ahora Pipo duerme en una...



Estimados Padres: Esperando que se encuentren todos bien junto a su familia.

Para continuar con el trabajo de sus hijos solicito trabajar en el libro de caligrafía:

Apresto: Desde la página 4 a la página 9.

Vocales: Desde la página 14 a la página 30.

Gracias por su comprensión.